




D-M-H-T-T

จำรหัสนี้เอาไว้ ปลอดภัยจากโควิด

D Distancing



เว้นระยะห่างกัน หลีกเลี่ยงการสัมผัสกับผู้อื่น

M Mask wearing

สวมหน้ากากอนามัยอยู่เสมอเมื่อพบปะ
กับบุคคลหรือร่วมกิจกรรมกับผู้อื่น




H Hand washing



ล้างมือบ่อยๆ ทุกสถานที่จัดให้มีจุดบริการ
เจลล้างมืออย่างทั่วถึง เพียงพอ

T Testing

ตรวจวัดอุณหภูมิร่างกาย และสังเกตอาการ



T Thaichana

ติดตั้งและสแกนแอปพลิเคชันไทยชนะ



กองสิ่งแวดล้อมท้องถิ่น
กรมส่งเสริมการปกครองท้องถิ่น



ขั้นตอนการทิ้งหน้ากากอนามัยให้ถูกวิธี


1



ถอดหน้ากาก

(ห้ามสัมผัสสันไฝ และด้านนอกหน้ากาก) (เก็บส่วนที่สัมผัสร่างกายไว้ด้านใน)

2




พับ หรือม้วนหน้ากาก

3



ใช้สายรัดพันไว้
รอบหน้าอก


4



ใส่ถุง มัดปากถุงให้แน่น

และเขียนที่ถุงว่า “ขยะติดเชื้อ”

5



ทิ้งลงในถังขยะติดเชื้อ

(ถังสีแดง)

6



ล้างมือให้สะอาด
ด้วยน้ำและสบู่



กองสิ่งแวดล้อมท้องถิ่น
กรมส่งเสริมการปกครองท้องถิ่น

มาตรการจัดการขยะในช่วงสถานการณ์การระบาดของโรคติดเชื้อไวรัสโคโรนา 2019 (COVID-19)



มาตรการรณรงค์คัดแยกขยะ



1. ประชาสัมพันธ์ให้ประชาชนคัดแยกขยะใส่ถุงและมัดปากถุงให้แน่น ทั้งในถังขยะหรือจัดรวบรวม
2. ประชาสัมพันธ์ให้ทิ้งหน้ากากอนามัยและหน้ากากผ้า โดยแยกใส่ถุงต่างหากจากถุงขยะอื่น ปิดปากถุงให้แน่น ทำสัญลักษณ์ที่ถุง เพื่อบอกพนักงานเก็บขน หรือนำไปทิ้งในถังขยะสีแดง หรือนำไปทิ้งไว้ในจุดรวบรวมขยะ



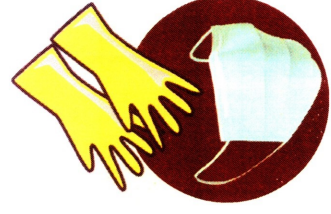
3. จัดให้มีถังขยะสีแดงไว้ที่สาธารณะหรือจุดรวบรวมขยะ เพื่อเป็นจุดทิ้งขยะหน้ากากอนามัย และหน้ากากผ้า





4. ประชาสัมพันธ์ให้ประชาชนทราบว่าสามารถใช้หน้ากากผ้าแทนหน้ากากอนามัยทางการแพทย์ได้ หากไม่มีอาการป่วยหรือไม่ได้ใกล้ชิดกับผู้ที่เป็นกลุ่มเสี่ยง



มาตรการเก็บขยะ

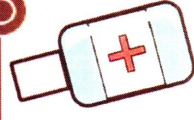



1. จัดให้มีอุปกรณ์ป้องกันกาติดเชื้อและให้พนักงานเก็บขนสวมใส่ขณะปฏิบัติงานทุกครั้ง รวมทั้งจัดเตรียมอุปกรณ์ป้องกันกาติดเชื้อสำรองให้เพียงพอ



2. ให้มีการป้องกันการติดเชื้อแก่พนักงานเก็บขน ทั้งก่อน/หลังปฏิบัติงาน
 - ตรวจวัดอุณหภูมิ
 - ล้างมือด้วยสบู่/เจลแอลกอฮอล์

3. ตรวจสอบสภาพพนักงานเก็บขนเป็นระยะตามความเหมาะสม



4. หลังจากการปฏิบัติงานทุกครั้ง ให้ใช้น้ำยาฆ่าเชื้อผสมแอลกอฮอล์ทำความสะอาดอุปกรณ์ต่าง ๆ เครื่องแต่งกายที่สวมใส่ในขณะปฏิบัติงาน รวมถึงฉีดล้างรถบรรทุกเก็บขนขยะมูลฝอยเป็นประจำทุกวัน




มาตรการกำจัดขยะ

1. ในกระบวนการกำจัดขยะให้หามาตรการและอุปกรณ์ที่เหมาะสมให้แก่พนักงานประจำจุดกำจัดขยะเพื่อป้องกันความเสี่ยงในการติดเชื้อระหว่างการปฏิบัติงาน




2. สำหรับการทำจัดขยะ หน้ากากอนามัยและหน้ากากผ้า ให้การทำจัดเป็นไปตามกฎกระทรวงว่าด้วยการกำจัดมูลฝอยติดเชื้อ พ.ศ. 2545





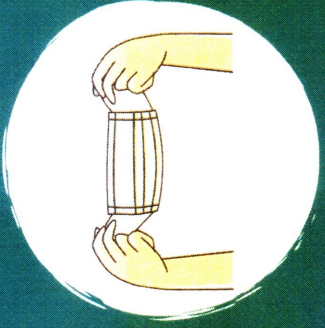
ขั้นตอนการกักหน้ากาอนามัยให้ถูกวิธี

1




ถอดหน้ากาก
(ห้ามสัมผัสด้านใน
และด้านนอกหน้ากาก)

2




พับ หรือม้วนหน้ากาก
(เก็บส่วนที่สัมผัส
ร่างกายไว้ด้านใน)

3




ใช้สายรัดพันไว้
รอบหน้ากาก

4



ใส่ถุง ปิดปากถุงให้แน่น
และเขียนที่ถุงว่า 'ขยะติดเชื้อ'

5



ทิ้งลงในถังขยะติดเชื้อ
[ถังสีแดง]

6



ล้างมือให้สะอาด
ด้วยน้ำและสบู่



กองสิ่งแวดล้อมท้องถิ่น
กรมส่งเสริมการปกครองท้องถิ่น